





自動撮影・高品質・省力化




岩盤ボーリング：4KRGB・X線画像



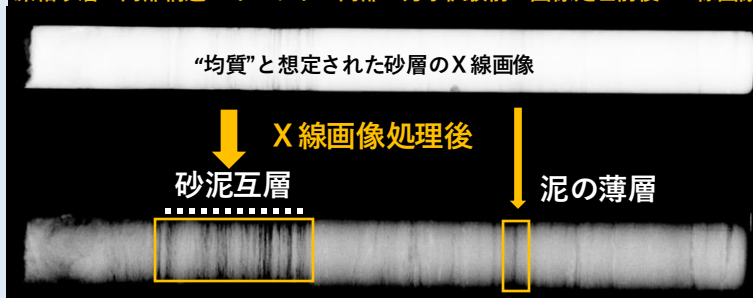
コア裏面の両面撮影



土質ボーリング：標準貫入試験併用



凍結砂層の内部構造：サンプラー内部の力学試験前の画像処理前後のX線画像



軟弱層 (N=1~3) の堆積構造のX線写真可視化

* 阿蘇谷の未固結湖成層

